

## AQUÍ, SÍ. ACTIUS I SALUT

### GUIA BREU PER REGISTRAR-SE I EMPLENAR EL FORMULARI D'INSCRIPCIÓ D'ACTIVITATS O RECURSOS

Per tal d'inscriure una activitat comunitària (tallers, cursos, jornades, caminades) o un recurs (associacions, parcs, piscines), és imprescindible registrar-vos a l'aplicació Aquí Sí. Actius i Salut.

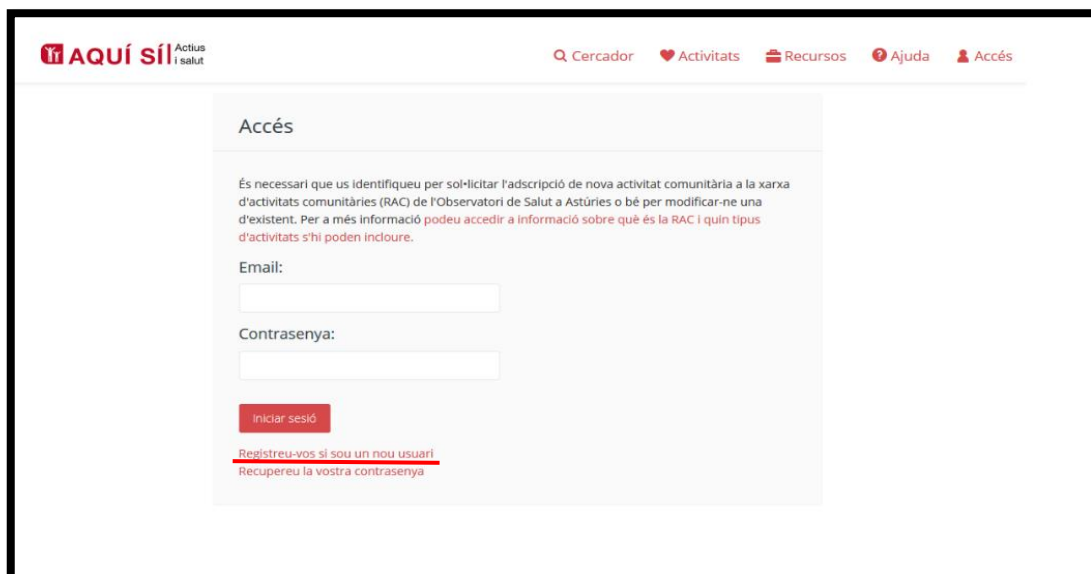
#### 1. REGISTRAR-SE:

Per registrar-vos, aneu a la pàgina web:

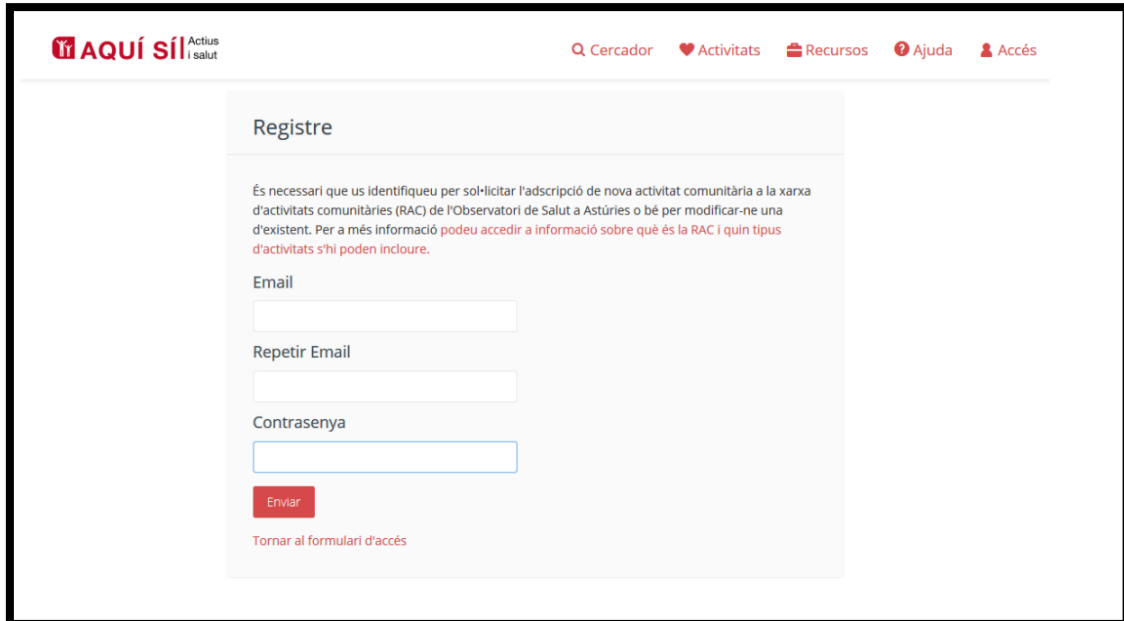
[http://salutpublica.gencat.cat/ca/sobre\\_lagencia/pinsap/Accions-eines-i-projectes-relacionats/actius-i-salut/cercador-dactius-i-salut/index.html](http://salutpublica.gencat.cat/ca/sobre_lagencia/pinsap/Accions-eines-i-projectes-relacionats/actius-i-salut/cercador-dactius-i-salut/index.html)



A l'apartat **Accés**, trieu l'opció **Registreu-vos si sou un nou usuari**.





A la pantalla “Registre”, heu d’escriure el vostre correu electrònic dues vegades, i la vostra contrasenya i finalment clicar el botó Envia



Un cop enviades les dades, rebreu un correu amb l’enllaç per activar el vostre compte. Guardeu aquest correu per tal de conservar el vostre usuari i contrasenya en cas d’oblit. Si no rebreu aquest correu comproveu que no s’hagi emmagatzemat com a correu brossa i, si no hi és, poseu-vos en contacte amb Aquí sí. Actius i salut per correu electrònic [actius.salut@gencat.cat](mailto:actius.salut@gencat.cat) o per telèfon 935 513 628.

Un cop registrats ja podreu introduir activitats i recursos.

## 2. COM INTRODUIR ACTIVITATS I/O RECURSOS?

 <p><b>Cercador</b> Localitzeu les actuacions comunitàries</p>	 <p><b>Activitats</b> Tallers, jornades, caminades comunitàries...</p>	 <p><b>Recursos</b> Associació, parc, piscina...</p>
---	---	---

Procureu **no utilitzar tot majúscules** en les dades que introduïu en els formularis de registre d'activitats i/o recursos; només utilitzeu-les en el cas dels acrònims o les sigles.

En els camps **Imatge de l'activitat** o **Imatge del recurs** ha de ser una imatge descriptiva de l'activitat o recurs i ha de ser d'una grandària aproximada de 300 × 300 píxels o no superior a 600 kilobytes. Això és important perquè es pugui veure correctament en l'aplicació mòbil.

Els camps marcats amb asterisc (\*) són d'**emplenament obligatori**.

## INTRODUCCIÓ D'ACTIVITATS

Per la introducció d'activitats hi ha tres "pantalles" a omplir: informació de l'activitat, dades de contacte i confirmació

### 1. Informació de l'activitat

### Formulari d'Activitats Comunitàries

Empleneu el formulari següent per sol·licitar l'adscripció de nova activitat comunitària a la xarxa d'activitats comunitàries de Catalunya, o bé per modificar-ne una d'existent. Per a més informació [podeu accedir a informació sobre què és la RAC i quin tipus d'activitats s'hi poden incloure](#).

Informació de l'activitat      Dades de contacte      Confirmació

\* Camp obligatori

Nom de l'activitat comunitària \*      Imatge de l'activitat

Breu resum de l'activitat realitzada \*

Descripció completa de l'activitat

Especifica l'horari de l'activitat i el preu en cas que no sigui gratuïta. Especifica si forma part d'un projecte més ampli.

En el camp **descripció completa de l'activitat** és molt important especificar l'**horari** de l'activitat i el **preu en cas que l'activitat no sigui gratuïta**. També cal especificar si forma part d'un projecte més ampli.

Edat a la qual va dirigida l'activitat *	Sexe al qual va dirigida l'activitat *
<input type="text" value="Població General"/>	<input type="text" value="Dones"/>

Seguidament hi ha dos camps d'una rellevància especial (en funció dels quals es classifiquen):  
**Edat a la qual va dirigida l'activitat, Sexe al qual va dirigit l'activitat.**

En el camp **Edat a la qual va dirigida l'activitat** heu de marcar aquell grup que més s'aproximi a l'edat a la qual s'adreça l'activitat. Quan no hi ha definida una edat en l'activitat, heu de escollir l'opció Població general.

Altres detalls sobre la població a la qual va dirigida l'activitat <input type="text"/>	Gratuïta * <input type="text" value="Sí"/>
	Temporalitat * <input type="text" value="Activitat temporal"/>
Intervals de dates en els quals es realitza l'activitat *	
Inici * <input type="text"/>	Fin * <input type="text"/>
<input type="checkbox"/> No finalitza	
<input type="button" value="Afegir rang"/>	
<input type="button" value="Eliminar rang"/>	

En el camp **Altres detalls sobre la població a la qual va dirigida l'activitat**, podeu especificar amb més detall el tipus de població a la qual s'adreça l'activitat, per exemple "Alumnes d'educació primària" o "Malalts crònics".

En el camp **Gratuïta** cal especificar si l'activitat és gratuïta o no o bé no se sap (NS/NC) (recordeu que si no és gratuïta cal especificar-ne el preu a descripció completa de l'activitat)

En el camp **Temporalitat** podeu registrar dos tipus d'activitats:

**Continuada:** escollirem aquest ítem quan no es preveu data de finalització perquè es mantindrà en el temps. Per exemple, la constitució d'un consell de salut, un programa continuat de promoció de l'activitat física i també tallers d'educació per a la salut o d'atenció a cuidadors de pacients dependents que es fan de forma successiva al llarg del temps quan hi ha un nombre suficient de persones interessades.


**Temporal:** marcarem aquest ítem quan es coneixen les dates en què es fa l'activitat. Per exemple, unes jornades de participació ciutadana, una setmana de la salut, un curs de cuina, etc. Quan en el formulari es tria aquesta opció es desplega un nou camp per posar data d'inici i d'acabament de l'activitat, amb la possibilitat d'obrir nous intervals de dates si l'activitat es fa més d'una vegada (afegir rang).

Lloc o llocs on es realitza l'activitat \*

Província *	Municipi *	Localitat	Ubicació	Tipus *	Carrer *
Barcelona ▼	Abrera ▼	<input type="text"/>	<input type="text"/>	Avinguda ▼	<input type="text"/>

Número *	C. Postal *	Latitud	Longitud
<input type="text"/>	<input type="text"/>	41.3850639	2.173403499999

Afegeix un lloc   Eliminar lloc

A l'empara del que disposa la Llei orgànica 15/1999, de 13 de desembre, de protecció de dades de caràcter personal (LOPD), la persona interessada pot exercir els drets d'accés, rectificació, cancel·lació i oposició sobre les seves dades de caràcter personal en els termes establerts a la LOPD. L'entitat responsable del fitxer és la Consejería de Salud de Asturias en el marc de l'Aliança de Salut Comunitaria. S'hi pot contactar a través de l'Agència de Salut Pública de Catalunya: C/ Roc Boronat 81-95, 08005 , Barcelona, Telèfon: 935513637. Correu electrònic: [actius.salut@gencat.cat](mailto:actius.salut@gencat.cat)

AVÍS LEGAL: Aquest correu electrònic i els arxius adjunts, si n'hi ha, contenen informació confidencial i/o protegida legalment per lleis de propietat intel·lectual o d'altres. Si rebeu aquest missatge i no sou la persona destinatària desitjada, si us plau, notifiqueu-ho immediatament i reenvieu el missatge original a l'adreça de correu remitent. Qualsevol ús, còpia, reproducció, impressió, distribució, total o parcial, d'aquesta comunicació no autoritzats queden estrictament prohibits.

Començar de nou   Següent

En camp **Lloc o Llocs on es realitza l'activitat** és també un camp imprescindible, és important registrar bé l'adreça en què es realitza l'activitat. Si no es coneix el número del carrer, es pot accedir al mapa que figura més avall, clicar-hi al damunt i ampliar-lo mitjançant la roda del ratolí per posar el símbol. Es pot moure amb el punter del ratolí a la **ubicació exacta** on es desenvolupa l'activitat. S'ha d'anar alerta amb el nom del municipi

Les **coordenades resultants** de la ubicació són les que utilitzarà l'aplicació per dir-nos a quina distància ens trobem del lloc on es duu a terme l'activitat o es troba el recurs i poder-nos guiar en cas de necessitat. Les distàncies resultants són calculades en línia recta per Google Maps, per la qual cosa podrien no correspondre amb la distància real.

Aneu en compte perquè per defecte a les caselles **Província i Municipi** apareix **Barcelona i Abrera**. Cal modificar-los en cada cas.

Si l'activitat es fa a **més d'un lloc**, cliqueu sobre el botó **Afegeix un lloc** i podreu afegir altres localitzacions on es fa l'activitat.

Un cop finalitzat cliqueu **Següent** i us portarà a la pantalla **dades de contacte**

## 2. Dades de contacte

El **nom de la/les persona/es de contacte**, el **correu electrònic**, i el **número de telèfon** són imprescindibles per poder-se comunicar amb els responsables de les activitats i notificar-ne qualsevol canvi d'estat. També són importants per a tothom que hagi de contactar amb qui organitza aquestes activitats. És important també especificar quina és l'entitat participant/col·laboradora o promotora de l'activitat.

### Formulari d'Activitats Comunitàries

Empleneu el formulari següent per sol·licitar l'adscripció de nova activitat comunitària a la xarxa d'activitats comunitàries de Catalunya, o bé per modificar-ne una d'existent. Per a més informació [podeu accedir a informació sobre què és la RAC i quin tipus d'activitats s'hi poden incloure.](#)

**i**

Informació de l'activitat

**u**

Dades de contacte

**✓**

Confirmació

\* Camp obligatori

Persona o persones de contacte *	Correu electrònic de contacte *
<input type="text"/>	<input type="text"/>
	Pàgina web de l'activitat. Per més d'una, separar per comes (,) i sense usar espais
	<input type="text"/>
Repetir Correu electrònic de contacte *	Pàgina de Twitter de l'activitat
<input type="text"/>	<input type="text"/>
Telèfon de contacte *	Pàgina de Facebook de l'activitat
<input type="text"/>	<input type="text"/>
Entitat participant/col·laboradora/promotora	
<input type="text"/>	

Accepto la política de confidencialitat \*

La persona de contacte de l'activitat / recurs ha donat la seva conformitat per rebre missatges del web. \*

Abans de passar a la pestanya següent de confirmació cal acceptar la **política de confidencialitat** i confirmar que **la persona de contacte amb l'activitat/recurs ha donat la seva conformitat per rebre missatges del web**, en cas que la persona de contacte no sigui la mateixa que la que edita

Si heu introduït una activitat com a **temporal**, una vegada que les dates de realització de l'activitat hagin finalitzat, aquesta passarà a la categoria d'**històrica** i es notificarà aquest canvi a l'adreça de correu electrònic de la persona de contacte. Si l'activitat continua activa o s'ha de repetir en altres dates, a la secció **Les meves activitats** la persona de contacte podrà editar-la, tornar-la a actualitzar i passarà de nou a activa.

Quan es **compleixi un any** de la validació d'una activitat **continuada**, també se us sol·licitarà que la reviseu i l'actualitzeu si fos necessari.

### 3. Confirmació

Abans de marcar el botó **Finalitzar**:

- Reviseu les dades registrades i el **resum** que se us mostra.
- Si observeu algun error o que la foto no es veu correctament, podeu anar cap enrere mitjançant el botó **Anterior** per corregir-lo.

## INTRODUCCIÓ DE RECURSOS

### 1. Informació del recurs

#### Formulari Recursos Saludables

Empleneu el formulari seguint per sol·licitar l'adscripció de nou recurs saludable a la xarxa d'activitats comunitàries de Catalunya o bé per modificar-ne una d'existent. Per a més informació [podeu accedir a informació sobre què és la RAC i quin tipus d'activitats s'hi poden incloure.](#)

Informació del Recurs      Dades de contacte      Confirmació

\* Camp obligatori

Nom del recurs \*      Imatge del recurs

Categories \*      Realitzar un breu resum del recurs \*

Descripció ampliada del recurs


Explica per a què s'utilitza aquest recurs, per què és un actiu. Què és? Per a què serveix? Quins són els seus beneficis?

En el camp **descripció ampliada del recurs** cal explicar per a què s'utilitza aquest recurs, per què és un actiu. Què és? Per a què serveix? Quins són els seus beneficis?

En el camp **categories** podem seleccionar entre: persones, associacions, institucions, infraestructura i espai físic, economia local o cultura local

Lloc o llocs on es localitza el recurs \*

Província *	Municipi *	Localitat	Ubicació	Tipus *	Carrer *
Barcelona ▼	Abrera ▼	<input type="text"/>	<input type="text"/>	Avinguda ▼	<input type="text"/>
Número *	C. Postal *	Latitud	Longitud		
<input type="text"/>	<input type="text"/>	41.3850639	2.173403499999		

  
Mapa Satèl·lit

Afegeix un lloc Eliminar lloc

A l'empara del que disposa la Llei orgànica 15/1999, de 13 de desembre, de protecció de dades de caràcter personal (LOPD), la persona interessada pot exercir els drets d'accés, rectificació, cancel·lació i oposició sobre les seves dades de caràcter personal en els termes establerts a la LOPD. L'entitat responsable del fitxer és la Consejería de Salud de Asturias en el marc de l'Aliança de Salut Comunitària. S'hi pot contactar a través de l'Agència de Salut Pública de Catalunya: C/ Roc Boronat 81-95, 08005 , Barcelona, Telèfon: 935513637. Correu electrònic: [actius.salut@gencat.cat](mailto:actius.salut@gencat.cat)

AVÍS LEGAL: Aquest correu electrònic i els arxius adjunts, si n'hi ha, contenen informació confidencial i/o protegida legalment per lleis de propietat intel·lectual o d'altres. Si rebeu aquest missatge i no sou la persona destinatària desitjada, si us plau, notifiqueu-ho immediatament i reenvieu el missatge original a l'adreça de correu remitent. Qualsevol ús, còpia, reproducció, impressió, distribució, total o parcial, d'aquesta comunicació no autoritzats queden estrictament prohibits.

Començar de nou Següent

En el camp **Lloc o Llocs on es localitza el recurs** és important registrar bé l'**adreça**. Si no es coneix el número del carrer, es pot accedir al mapa que figura més avall, clicar-hi al damunt i ampliar-lo mitjançant la roda del ratolí per posar el símbol . Es pot moure amb el punter del ratolí a la **ubicació exacta** del recurs.

Les **coordenades resultants** de la ubicació són les que utilitzarà l'aplicació per dir-nos a quina distància ens trobem del lloc on es duu a terme l'activitat o es troba el recurs i poder-nos guiar en cas de necessitat. Les distàncies resultants són calculades en línia recta per Google Maps, per la qual cosa podrien no correspondre amb la distància real.

*Aneu en compte perquè per defecte a les caselles **Província i Municipi** apareix **Barcelona i Abrera**. Cal modificar-los en cada cas.*

Si el recurs es localitza **en més d'un lloc**, cliqueu sobre el botó Afegeix un lloc i podreu afegir altres localitzacions.



## 2. Dades de contacte

### Formulari Recursos Saludables

Empleneu el formulari següent per sol·licitar l'adscripció de nou recurs saludable a la xarxa d'activitats comunitàries de Catalunya o bé per modificar-ne una d'existent. Per a més informació [podeu accedir a informació sobre què és la RAC i quin tipus d'activitats s'hi poden incloure.](#)

**i** Informació del Recurs

**Persones** Dades de contacte

**✓** Confirmació

\* Camp obligatori

Correu electrònic de contacte *	Pàgina web del recurs. Per més d'una, separar per comes (,) i sense usar espais
Repetir Correu electrònic de contacte *	Pàgina de Twitter del recurs
Telèfon de contacte	Pàgina de Facebook del recurs
Persona o persones de contacte	

Accepto la política de confidencialitat \*

La persona de contacte de l'activitat / recurs ha donat la seva conformitat per rebre missatges del web. \*

El camp correu electrònic de contacte és imprescindible, i els camps telèfon de contacte i persona o persones de contacte són necessaris per poder-se comunicar amb els responsables dels recursos i notificar-ne qualsevol canvi d'estat. També són importants per a tothom que hagi de contactar pugui fer-ho.

## 3. Confirmació

Abans de marcar el botó **Finalitza**:

- Reviseu les dades registrades i el **resum** que se us mostra.
- Si observeu algun error o que la foto no es veu correctament, podeu anar cap enrere mitjançant el botó **Anterior** per corregir-lo.

Un cop emplenats els formularis d'inscripció, i una vegada la introducció de ha estat validada per part de l'equip d'Actius i Salut, rebreu una notificació al correu electrònic amb el qual us vau registrar a l'aplicació en què se us comunicarà que el recurs/ activitat ha estat **validat/da**. A partir d'aquest moment, la informació serà **visible** per a qualsevol usuari a la pàgina web.

Per a qualsevol dubte, us podeu posar en contacte amb l'equip d'Aquí, sí. Actius i salut per correu electrònic [actius.salut@gencat.cat](mailto:actius.salut@gencat.cat) o per telèfon 935 513 628.